

ภาวะตลาดสินค้าข้าว ประจำวันที่ 13 มิถุนายน 2550

(บาท/กก.)

ชนิด	สัปดาห์ก่อน ต่ำ-สูง	วันี่ปีก่อน ( 8 มิ.ย. 49 )	วันก่อน ( 12 มิ.ย. 50 )	วันนี้ ( 13 มิ.ย. 50 )	เปรียบเทียบ วันนี้/วันก่อน
<b>ข้าวเปลือกเจ้านาปรัง ความชื้นไม่เกิน 15% ปี 2550 (ราคารับจำนำนาปรัง ปี 2550 6,500 บาท/ตัน)</b>					
จังหวัดนครสวรรค์	6.10-6.30	6.80-6.90	6.20-6.30		
จังหวัดพิษณุโลก	6.00-6.30	6.45-6.50	6.00-6.30	6.00-6.30	
จังหวัดสุพรรณบุรี	6.20-6.40	6.60-6.70	6.40-6.50	6.40-6.50	
จังหวัดปทุมธานี	6.20-6.40	6.70-6.80	6.30-6.40	6.30-6.40	
<b>ข้าวเปลือกหอมมะลิ</b>					
จังหวัดอุดรธานี	9.00-9.20	8.20-8.40	9.00-9.20	9.00-9.20	
จังหวัดสุรินทร์	8.70-8.80	8.20-8.30	8.80-8.90	8.80-8.90	
<b>ข้าวเปลือกหอมปทุมธานี (ราคารับจำนำนาปรัง ปี 2550 6,800 -7,100 บาท/ตัน)</b>					
จังหวัดสุพรรณบุรี	6.40-6.70	-	6.60-6.80	6.60-6.80	
<b>ข้าวเปลือกเหนียวเมล็ดยาว</b>					
จังหวัดอุดรธานี (ใหม่)	12.50-12.80	7.40-7.60	12.60-12.80	12.60-12.80	
<b>ข้าวสาร</b>					
ข้าวขาว 100% ชั้น 2 (ใหม่)	10.85-10.95	11.55-11.60	10.90-10.95	10.90-10.95	
ข้าวขาว 5% (ใหม่)	10.55-10.65	11.25-11.30	10.60-10.65	10.60-10.65	
ปลายข้าว เอ.วัน .เลิศ (ใหม่)	8.15-8.25	7.70-7.75	8.20-8.25	8.20-8.25	
ข้าวเน็ง 100%	10.80-10.95	11.20-11.25	10.90-10.95	10.90-10.95	
ปลายข้าวเน็ง เอ.วัน	7.55-7.60	7.45-7.50	7.55-7.60	7.55-7.60	
ข้าวหอมมะลิ 100% ชั้น 2	17.80-18.00	17.00-17.50	17.80-18.00	17.80-18.00	
ข้าวใหม่	17.20-17.60	16.60-16.80	17.40-17.60	17.40-17.60	
ปลายข้าวหอม	9.20-9.30	-	9.20-9.30	9.20-9.30	
ข้าวใหม่	9.75-10.00	8.35-8.40	9.95-10.00	9.95-10.00	
ข้าวหอมจังหวัด	17.00-17.20	-	17.00-17.20	17.00-17.20	
ข้าวใหม่	16.60-17.00	-	16.80-17.00	16.80-17.00	
ข้าวหอมปทุมธานี	13.70-13.90	12.80-13.00	13.70-13.90	13.70-13.90	
ข้าวใหม่	12.70-12.90	-	12.70-12.90	12.70-12.90	
ปลายข้าวหอมปทุมธานี	8.80-8.90	7.90-7.95	8.80-8.90	8.80-8.90	
ข้าวใหม่	8.95-9.15	-	9.10-9.15	9.10-9.15	
ข้าวเหนียว 10% เมล็ดยาว	21.20-21.40	13.30-13.50	21.20-21.40	21.20-21.40	
ปลายข้าวเหนียว เอ.วัน	15.80-16.00	11.70-11.80	15.80-16.00	15.80-16.00	
รำข้าวขาว	5.30-5.40	5.40-5.60	5.30-5.40	5.30-5.40	
<b>ข้าวสารขายปลีก</b>					
ข้าวหอมมะลิ	24.67-25.33	23.33-24.00	24.67-25.33	24.67-25.33	
ข้าวขาว 100%	16.00-17.33	15.33-16.67	16.00-17.33	16.00-17.33	
ข้าวเหนียว 10% เมล็ดยาว	21.33-22.00	14.66-15.33	21.33-22.00	21.33-22.00	

**สถานการณ์ทั่วไป**

- ข้าวเปลือก ระดับราคาซื้อขายโดยทั่วไปทรงตัว

- ปริมาณข้าวเปลือก ปริมาณซื้อขาย ณ ท่าข้าวลาดยาวจังหวัดนครสวรรค์และตลาดกลางสินค้าเกษตรจังหวัด

พิษณุโลก เมื่อวันที่ 12 มิถุนายน 2550 มีปริมาณ 268 และ 15 เมตริกตัน ตามลำดับ

- ข้าวสาร การซื้อขายมีน้อย ระดับราคายังคงทรงตัวต่อเนื่องจากวันก่อน

**ข้าวเปลือกภูมิภาค**  
**ประจำวันที่ 11 - 13 มิถุนายน 2550**

ชนิด	สัปดาห์ก่อน ต่ำ-สูง	จันทร์	อังคาร	พุธ	พฤหัสบดี	ศุกร์	สัปดาห์นี้ ต่ำ-สูง
------	------------------------	--------	--------	-----	----------	-------	-----------------------

บาท/1000 กก.

**ข้าวเปลือกเจ้านาปรัง ความชื้นไม่เกิน 15 % ปี 2550**

(ราคาปรับนำ นาปรัง ปี 2550 6.500 บาท/ตัน)

จังหวัดนครสวรรค์	6100-6300	6200-6300	6200-6300 /				6200-6300
จังหวัดพิษณุโลก	6000-6300	6000-6300	6000-6300	6000-6300 /			6000-6300
จังหวัดสุพรรณบุรี	6200-6400	<b>6400-6500</b>	6400-6500	6400-6500			6400-6500
จังหวัดปทุมธานี	6200-6400	6300-6400	6300-6400	6300-6400			6300-6400

**ข้าวเปลือกหอมมะลิ ปี :**

จังหวัดอุดรธานี	9000-9200	9000-9200	9000-9200	9000-9200 /			9000-9200
จังหวัดสุรินทร์	8700-8800	<b>8800-8900</b>	8800-8900	8800-8900 /			8800-8900

**ข้าวเปลือกหอมปทุมธานี ปี 2549/50**

(ราคาปรับจำเอนาปรัง ปี 2550 6,800 - 7,100 บาท/ตัน)

จังหวัดสุพรรณบุรี	6400-6700	<b>6600-6800</b>	6600-6800	6600-6800			6600-6800
-------------------	-----------	------------------	-----------	-----------	--	--	-----------

**ข้าวเปลือกเหนียวเมล็ดยาว ปี 2549/50**

จังหวัดอุดรธานี	12500-12800	12600-12800	12600-12800	12600-12800 /			12600-12800
-----------------	-------------	-------------	-------------	---------------	--	--	-------------

กรมการค้าภายใน  
สำนักส่งเสริมการค้าสินค้าเกษตร  
โทร. 0 2547 5400

ราคาขายส่งข้าว ผลิตภัณฑ์ และกระสอบป่าน

ในตลาดกรุงเทพมหานคร

ประจำวันที่ 11 - 13 มิถุนายน 2550

ชนิด	สัปดาห์ก่อน ต่ำ-สูง	จันทร์	อังคาร	พุธ	พฤหัสบดี	ศุกร์	สัปดาห์นี้ ต่ำ-สูง
ขายส่งทั่วไป ความชื้นไม่เกิน 14% เป็นราคาตามตัวอย่างที่ผู้ส่งออกหรือผู้ค้าส่งรับซื้อจากโรงสีหรือซื้อผ่านนายหน้า (หยง) ที่ผู้ส่งออกรับซื้อด้วยเงินสด ไม่รวมกระสอบ (คำนวณราคาซื้อรวมกระสอบป่านชนิดบรรจุ 100 กก.หักด้วยราคากระสอบป่านใช้แล้วหนึ่งครั้ง) ส่งหน้าโรงเก็บข้าวของผู้ซื้อ							
							บาท/100 กก.
ข้าวขาว 100% ชั้น 1	1350-1360	1350-1360	1350-1360	1350-1360			1350-1360
ข้าวใหม่	-	-	-	-			-
ข้าวขาว 100% ชั้น 2	1310-1320	1310-1320	1310-1320	1310-1320			1310-1320
ข้าวใหม่	1085-1095	1090-1095	1090-1095	1090-1095 ✓			1090-1095
ข้าวขาว 100% ชั้น 3	1270-1280	1270-1280	1270-1280	1270-1280			1270-1280
ข้าวใหม่	1070-1080	1075-1080	1075-1080	1075-1080			1075-1080
ข้าวขาว 5%	1250-1260	1250-1260	1250-1260	1250-1260			1250-1260
ข้าวใหม่	1055-1065	1060-1065	1060-1065	1060-1065			1060-1065
ข้าวขาว 10%	1230-1240	1230-1240	1230-1240	1230-1240			1230-1240
ข้าวใหม่	1035-1045	1040-1045	1040-1045	1040-1045			1040-1045
ข้าวขาว 15%	-	-	-	-			-
ข้าวใหม่	1015-1025	1020-1025	1020-1025	1020-1025			1020-1025
ข้าวขาว 25%	-	-	-	-			-
ข้าวใหม่	975-985	980-985	980-985	980-985			980-985
ปลายข้าวขาว เอ.วัน.เลิศ	950-960	950-960	950-960	950-960			950-960
ข้าวใหม่	815-825	820-825	820-825	820-825			820-825
ปลายข้าวขาว เอ.วัน.พิเศษ	920-930	920-930	920-930	920-930			920-930
ข้าวใหม่	795-805	800-805	800-805	800-805			800-805
ปลายข้าวขาว ซี.วัน*	710-740	710-730	710-730	710-730			710-730
ข้าวเหนียว กข. 6	2220-2240	2220-2240	2220-2240	2220-2240 ✓			2220-2240
ข้าวเหนียว 10% เมล็ดยาว	2120-2140	2120-2140	2120-2140	2120-2140			2120-2140
ข้าวเหนียว 10% เมล็ดสั้น	2060-2080	2060-2080	2060-2080	2060-2080			2060-2080
ปลายข้าวเหนียว เอ.วัน	1580-1600	1580-1600	1580-1600	1580-1600			1580-1600
ข้าวหนึ่ง 100%	1080-1095	1090-1095	1090-1095	1090-1095			1090-1095
ข้าวหนึ่ง 5%	1050-1065	1060-1065	1060-1065	1060-1065			1060-1065
ปลายข้าวหนึ่ง เอ.วัน	755-760	755-760	755-760	755-760			755-760
ข้าวหอมมะลิ							
100% ชั้น 1	1840-1860	1840-1860	1840-1860	1840-1860			1840-1860
ข้าวใหม่	1820-1840	1820-1840	1820-1840	1820-1840			1820-1840
100% ชั้น 2	1780-1800	1780-1800	1780-1800	1780-1800			1780-1800
ข้าวใหม่	1720-1760	1740-1760	1740-1760	1740-1760 ✓			1740-1760
ปลายข้าวหอมมะลิ	920-930	920-930	920-930	920-930			920-930
ข้าวใหม่	975-1000	995-1000	995-1000	995-1000			995-1000
ข้าวหอมจังหวัด	1700-1720	1700-1720	1700-1720	1700-1720			1700-1720
ข้าวใหม่	1660-1700	1680-1700	1680-1700	1680-1700			1680-1700
ข้าวหอมปทุมธานี	1370-1390	1370-1390	1370-1390	1370-1390			1370-1390
ข้าวใหม่	1270-1290	1270-1290	1270-1290	1270-1290			1270-1290
ปลายข้าวหอมปทุมธานี	880-890	880-890	880-890	880-890			880-890
ข้าวใหม่	895-915	910-915	910-915	910-915			910-915

## ( 11 - 13 มิถุนายน 2550 )

ชนิด	สัปดาห์ก่อน ต่ำ-สูง	จันทร์	อังคาร	พุธ	พฤหัสบดี	ศุกร์	สัปดาห์นี้ ต่ำ-สูง
<b>รำข้าว</b>	ราคาเงินสดไม่รวมกระสอบ ส่งมอบหน้าโรงเก็บข้าวของผู้ซื้อ						บาท/100 กก.
ขาว	530-540	530-540	530-540	530-540			530-540
นึ่ง	630-640	630-640	630-640	630-640			630-640
สก๊อต	480-490	480-490	480-490	480-490			480-490
กล็อง	100-110	100-110	100-110	100-110			100-110
<b>ข้าวสาร</b>							บาท/100 กก.
(ขายส่งให้ร้านขายปลีก)							
<b>ข้าวสารเจ้า</b>							
100% (ข้าวหอม)	2050-2100	2050-2100	2050-2100	2050-2100			2050-2100
ข้าวใหม่	1950-2000	1950-2000	1950-2000	1950-2000			1950-2000
100%	1400-1450	1400-1450	1400-1450	1400-1450			1400-1450
ข้าวใหม่	1250-1300	1250-1300	1250-1300	1250-1300			1250-1300
5%	1200-1250	1200-1250	1200-1250	1200-1250			1200-1250
ข้าวใหม่	1050-1100	1050-1100	1050-1100	1050-1100			1050-1100
<b>ข้าวสารเหนียว</b>							
<b>สันป่าตอง (เขี้ยว)</b>							
100% (ใหม่)	2500-2550	2500-2550	2500-2550	2500-2550			2500-2550
5% (ใหม่)	2250-2300	2250-2300	2250-2300	2250-2300			2250-2300
<b>ข้าวสารเหนียว</b>							
10% เมล็ดยาว(ใหม่)	2150-2200	2150-2200	2150-2200	2150-2200			2150-2200
10% เมล็ดสั้น(ใหม่)	2050-2100	2050-2100	2050-2100	2050-2100			2050-2100
<b>ผลิตภัณฑ์ข้าว</b>	ราคาเงินสด (กล็องละ 10 กิโลกรัม)						
<b>แป้งข้าวเจ้าเหนียว</b>							บาท/3 กล็อง
เจ้าไม่น้ำ(3กล็อง)	505-510	505-510	505-510	505-510			505-510
เหนียวไม่น้ำ(3กล็อง)	720-725	720-725	720-725	720-725			720-725
<b>กระสอบป่าน (ทอในประเทศด้วยใยปอ) ขนาด 29 นิ้ว x 43 นิ้ว</b>	ราคาเงินสดส่งมอบถึงร้านผู้ซื้อ						บาท/ใบ
ใหม่	34.25-35.50	34.25-35.50	34.25-35.50	34.25-35.50			34.25-35.50
ใช้แล้ว -ไม่มีตรา	25.70-26.75	25.70-26.75	25.70-26.75	25.70-26.75			25.70-26.75
- มีตรา	17.50-20.50	17.50-20.50	17.50-20.50	17.50-20.50			17.50-20.50

ราคาขายปลีกข้าวสารในตลาดกรุงเทพฯ ฯ  
 ประจำวันที่ 11 - 13 มิถุนายน 2550

บาท/15 กก.

ชนิด	สีปดาก่อน ต่ำ-สูง	จันทร์	อังคาร	พุธ	พฤหัสบดี	ศุกร์	สีปดากัน ต่ำ-สูง
<b>100% (ข้าวหอม)</b>							
ร้านค้าปลีกทั่วไป	370-380	370-380	370-380	370-380			370-380
ข้าวใหม่	-	-	-	-			-
<b>ข้าวสารเจ้า 100%</b>							
ร้านค้าปลีกทั่วไป	240-260	240-260	240-260	240-260			240-260
ข้าวใหม่	-	-	-	-			-
<b>ข้าวสารเจ้า 5%</b>							
ร้านค้าปลีกทั่วไป	220-230	220-230	220-230	220-230			220-230
ข้าวใหม่	-	-	-	-			-
<b>ข้าวสารเหนียว</b>							
<b>สันป่าตอง (เขี้ยวงู)</b>							
100%	380-400	380-400	380-400	380-400			380-400
5%	350-360	350-360	350-360	350-360			350-360
10% เมล็ดยาว	320-330	320-330	320-330	320-330			320-330
10% เมล็ดสั้น	300-310	300-310	300-310	300-310			300-310


กรมการค้าภายใน

สำนักส่งเสริมการค้าสินค้าเกษตร

โทร. 0 2547 5400

สถานการณ์ทั่วไป

- ข้าวเปลือก ระดับราคาซื้อขายโดยทั่วไปทรงตัว
- ข้าวสาร การซื้อขายมีน้อย ระดับราคายังคงทรงตัวต่อเนื่องจากวันก่อน



(นางกฤษณา พลศักดิ์)

ผู้รายงาน



ข้าวเปลือกเจ้าหน้าปรี ปี 2550 (ความชื้นไม่เกิน 15%)

หน่วยบาท/ตัน

แหล่งราคา	2550	มิถุนายน 2550																										
	พ.ค.	เฉลี่ย	1	3	4	5	6	7	8	10	11	12	13	14	15	17	18	19	20	21	22	24	25	26	27	28	29	
ตลาดกลางท่าข้าวลาดยาว	6174	6210	6150	6150	6150	6150	<b>6250</b>	6250	6250	6250	6250	6250																
จ. พิษณุโลก	6285	6150	6150		6150	6150	6150	6150	6150		6150	6150	6150															
จ. ปทุมธานี	6160	6317	6250		6250	6250	<b>6350</b>	6350	6350		6350	6350	6350															
จ. สุพรรณบุรี	6155	6339	6250		6250	6250	6250	<b>6350</b>	6350		<b>6450</b>	6450	6450															
เฉลี่ย	6194	6254	6200	6150	6200	6200	6250	6275	6275	6250	6300	6300	6317															
			ราคารับจำนำหน้าปรี ปี 2550 6,500 บาท/ตัน																									

ข้าวเปลือกเจ้าหน้าปรี ปี 2550 (ความชื้นไม่เกิน 20 - 25 %)

แหล่งราคา	2550	มิถุนายน 2550																										
	พ.ค.	เฉลี่ย	1	3	4	5	6	7	8	10	11	12	13	14	15	17	18	19	20	21	22	24	25	26	27	28	29	
ตลาดกลางท่าข้าวลาดยาว	5562	5610	5550	5550	5550	5550	<b>5650</b>	5650	5650	5650	5650	5650																
จ. พิษณุโลก	5285	5150	5150		5150	5150	5150	5150	5150		5150	5150	5150															
จ. ปทุมธานี	5360	5517	5450		5450	5450	<b>5550</b>	5550	5550		5550	5550	5550															
จ. สุพรรณบุรี	5400	5439	5350		5350	5350	5350	<b>5450</b>	5450		<b>5550</b>	5550	5550															
เฉลี่ย	5402	5429	5375	5550	5375	5375	5425	5450	5450	5650	5475	5475	5417															
			ราคารับจำนำหน้าปรี ปี 2550 5,525 - 6,012.50 บาท/ตัน																									





ราคาข้าวสารบรรจุถุงที่ห้างสรรพสินค้าจำหน่าย

ประจำวันที่ 13 มิถุนายน 2550

บาท / ถุง

ชนิด	หน่วย	ราคา หน้าถุง	ท็อป	บักชี	สหกรณ์กรุงเทพ	เทสโก้	เดอะมอลล์
ข้าวหอมมะลิ 100%							
บัวทิพย์	5 กก.	160				119	
สุรินทร์ทิพย์	5 กก.	160	145		127*		145
หงษ์ทอง (แดง)	5 กก.	160	135	127,134(ใหม่)	132,135(ใหม่)	129,130	135,139
มาบุญครอง (แดง)	5 กก.	160	135	130	137	130	139.50
เกษตร (แดง)	5 กก.	140	135	117	130	-	-
เกษตร (เขียว)	5 กก.	130	124	124	127	-	129.5
เบญจรงค์	5 กก.	160	125	109		110	132
ฉัตรทอง (แดง)	5 กก.	150	129	132	129		129
ฉัตรเพชร (เหลือง)	5 กก.	130	121	117			119
แสดดี (ชมพู)	5 กก.	160	-		118	98*	140
บัณฑิตน้อย	5 กก.	160					122
ทุ่งกุลา	5 กก.	170	148		-		148
โคโค	5 กก.	165	142				115
ปิ่นเงินเพชร	5 กก.	150	105	99			
สุพรรณหงส์	5 กก.	135	119	-			125
ไทไท	5 กก.	165	155				161
ดอกเก๊กฮวย	5 กก.	150	137				135
ดอกบัว	5 กก.	145	129			120	
เทสโก้	5 กก.	135				105,99*	
ส.เจมราฐ	5 กก.	220	179				
อัมทิพย์ (วิถีไทย)	5 กก.	165	145	109		109	
เพื่อนไทย	5 กก.	140	125				124.25
# ท็อป	5 กก.	150	129				
ช้างทิพย์	4 กก.	160	133			124	
ธนาพันธ์	5 กก.				102		
บัวทอง	5 กก.	160					129.5
ธัญญรักษ์	5 กก.	160					121
พนมรุ่ง	5 กก.	160			116		
ฉลาดซิม	5 กก.	110			106		
โฮมเฟรสมาร์ท	5 กก.	140					115
ช้างเผือก	5 กก.	150					125
ข้าวหอมมะลิ 5%							
หงษ์ทอง (เขียว)	5 กก.	145	125	121	121		
แสดดี (หอมทุ่งกุลา)	5 กก.	135	129		116	114*	119.00

\*เป็นราคาสมาชิก,จัดรายการพิเศษ # ไม่มีเครื่องหมายรูปพนมมือ

ชนิด	หน่วย	ราคา หน้าถุง	ท็อป	บีกชี	สมุทรกรุงเทพ	เทสโก้	เดอะมอลล์
หอมมะลิ 10%							
เซฟ	5 กก.		109				
หงษ์ทอง (ส้ม)	5 กก.	125	112		108		
เกษตร (ม่วง)	5 กก.	115	109				113
# อิมทิพย์	5 กก.	150	94			-	
# คุ่มคำ	5 กก.	95				93	
ข้าวหอมปทุมธานี 100%							
มาบุญครอง	5 กก.	120			107	98	86.50
ข้าวผสม (ข้าวหอมมะลิและข้าวขาว)							
# มิตรภาพ (เขียว)	5 กก.	95			76	79	
# ชาวนาไทย	5 กก.	110	82				
# สุพรรณหงส์	5 กก.	105	87			85	
# ฉัตรอรุณ (ส้ม)	5 กก.	105	94	89	96	79	89
# ฉัตรอรุณ (เขียว)	5 กก.					92	
# อิมทิพย์	5 กก.	120					
รุ่งทิพย์	5 กก.	135					
ปิ่นเงิน	5 กก.	140	92	91			
คุ่มคำ	5 กก.	80				75	
TESCO (เขียว)	5 กก.	105				86	
เบญจมาศ	5 กก.	99					
ข้าวหอมมะลิและข้าวมันปู							
ธัญทิพย์	5 กก.	170	148				
ธัญทิพย์	2 กก.	70	69		58		
ดอกมะลิ	2 กก.	70	64				
ท็อป	2 กก.	60					
เนเจอร์โซน	1.5 กก.	80	75				
ข้าวเหนียว							
ธัญทิพย์	1 กก.	30			30		
ดอกมะลิ	1 กก.	30					
ข้าวกล้องหอมมะลิ 100 %							
คุ่มคำ	5 กก.	100				74	
เทสโก้	5 กก.	100				86,92	
ไวจิง	5 กก.	150					123.25
เบญจรงค์	2 กก.	70					56
โฮมเฟรสมาร์ท	2 กก.	70					62
สุรินทร์ทิพย์	2 กก.	62			54	74	
ไวจิง	2 กก.	70				86,92	65
ดอกบัว	2 กก.	-	60				
เนเจอร์โซน	1.5 กก.	70	50			65	
กฟผ	2 กก.	50	44				
# เกรทฮาเวสต์	2 กก.	80	75			75	74.25
ฉัตร	2 กก.	80				65	

\*เป็นราคาสมาชิก, จัดรายการพิเศษ

# ไม่มีเครื่องหมายรูปพนมมือ

ชนิด	หน่วย	ราคา หน้าถุง	ท็อป	บิกชี	สหกรณ์กรุงเทพ	เทสโก้	เดอะมอลล์
ข้าวกล้องหอมมะลิ 100 %							
มาบุญครอง	2 กก.	70	53	52	53.5	62	55
เพื่อนไทย	2 กก.		60				
ไทไท	2 กก.	70	58,52			65	66
# ดอกมะลิ	2 กก.	60	60				
# หงษ์ทอง	2.5 กก.	85	85	83	80	77	
เบญจรงค์	2 กก.	85	58			56	56
TOPS	2 กก.	50	43				
เทสโก้	2 กก.					56	41.50
แปดริ้ว	2 กก.	60	60				
ข้าวขาว 100%							
สุพรรณหงส์	5 กก.	90		76			
โคโค	5 กก.	85	80				76
ช้างเผือก	5 กก.	90	88				
นาทิพย์	5 กก.	80		69			
โฮมเฟรสมาร์ท	5 กก.	85					77
ดอกบัว	5 กก.	95	89			77,81	
ธัญญรักษ์	5 กก.	95			75		75.50
พนมรุ้ง	5 กก.	95			87		
หงส์ทอง	5 กก.	95			90		95
เพื่อนไทย	5 กก.	100	89				
เกษตร(นำเงิน)	5 กก.	89	84	81	81		79
เบญจรงค์	5 กก.	95					84.25
เทสโก้ (นำเงิน)	5 กก.	80				75,77	
ปิ่นเงิน	5 กก.	85		74			
แสนดี	5 กก.	105	85				93
รุ่งทิพย์	5 กก.	90	75				
อิมทิพย์	5 กก.	95	74				
ชานาไทย	5 กก.		75				
ดอกบัว	5 กก.	95	89			81,77	
ภักตรา	5 กก.	80		75			
มาบุญครอง (ฟ้า)	5 กก.	95	89	84	88	84	86.50
ข้าวขาว 5%							
นาหลวง	5 กก.		85				
เกษตรกรไทย	5 กก.	80	70				
ข้าวขาว 10%							
มิตรภาพ (ชมพู)	5 กก.	85				77	
ท็อป	5 กก.		85				
ข้าวขาว 15%							
บีเคเค	5 กก.	95	73				
บัวหลวง	5 กก.	75				69	
ข้าวขาว 25%							
เฟิร์สทไฟรซ์	5 กก.			62			
กลีกรไทย	5 กก.	80		68			
ข้าวขาว (อื่น ๆ)							
คุ้มคำ (ขข. 35 %)	5 กก.	68				62	
หงษ์ทอง (ข้าวตั้งหทัย)	2 กก.		65				

\*เป็นราคาสมาชิก,จัดรายการพิเศษ

# ไม่มีเครื่องหมายรูปพนมมือ

รายงานการติดตามภาวะตลาด "ปาล์มน้ำมัน และน้ำมันปาล์ม" ในกรุงเทพมหานคร

ประจำวันที่ 13 มิถุนายน 2550

f: ราคาปาล์มสด

รายการ	หน่วย บาท	ราคาวันก่อน	ราคาวันนี้	+ เพิ่มขึ้น	ภาวะการค้า
		12 มิ.ย. 50	13 มิ.ย. 50	- ลดลง	
ผลปาล์มทะเลาย (ราคาโรงสกัดรับซื้อ)					
<b>คุณภาพ เปอร์เซนต์น้ำมัน (คละ)</b>	กก.	4.80 - 5.30	4.40 - 5.20	-0.10 ถึง -0.40	ผลปาล์มทะเลาย ราคาลดลง โรงงานสกัดแจ้งปรับราคาซื้อผลปาล์มลดลง เพื่อให้สอดคล้องกับราคาน้ำมันปาล์มดิบ อีกทั้งภาวะตลาดน้ำมันปาล์มดิบ ช่วงนี้ชะลอตัวโรงงานสกัดรอดูสถานการณ์ ด้วยยังประสบภาวะไม่คุ้มทุน จึงมีการเสนอราคาซื้อผลปาล์มลดลงต่อเนื่อง
- จ.กระบี่	กก.	5.00 - 5.30	4.50 - 4.60	-0.50 ถึง -0.70	
- จ.สุราษฎร์ธานี	กก.	5.00 - 5.20	5.00 - 5.10	-0.10	
- จ.ชุมพร	กก.	4.80 - 5.10	4.80 - 5.10		
- จ.ตรัง	กก.	5.00 - 5.20	4.95 - 5.20	-0.05	
- จ.สตูล	กก.	4.80 - 5.05	4.40 - 5.00	-0.05 ถึง -0.40	
<b>คุณภาพ เปอร์เซนต์น้ำมัน (15%)</b>	กก.	4.50 - 5.10	4.35 - 5.10	-0.15	
- จ.กระบี่	กก.	4.85	4.35	-0.50	
- จ.สุราษฎร์ธานี	กก.	4.50	4.50		
- จ.ชุมพร	กก.	4.80	4.80		
- จ.ตรัง	กก.	5.10	5.10		
- จ.สตูล	กก.	4.80	4.40	-0.40	
<b>คุณภาพ เปอร์เซนต์น้ำมัน (17%)</b>	กก.	5.05 - 5.30	4.60 - 5.20	-0.10 ถึง -0.45	น้ำมันปาล์มดิบ น้ำมันปาล์มบริสุทธิ์ และน้ำมันปาล์มสำเร็จรูป ราคาลดลง นอกจากผลปาล์มจะมีราคาลดลงอย่างต่อเนื่อง จากที่โรงสกัดเสนอราคาซื้อต่ำลง เพื่อให้สอดคล้องกับภาวะตลาดน้ำมันปาล์มดิบ ซึ่งโรงสกัดส่วนใหญ่ต่างรอดูสถานการณ์ อีกทั้งราคาในตลาดมาเลเซียอ่อนตัวลงอย่างรวดเร็ว แต่ก็อยู่ในระดับสูง เป็นผลให้โรงสกัดน้ำมันปาล์มดิบภายในประเทศที่เสนอราคาจำหน่าย อยู่ในระดับสูงมาก เริ่มปรับราคาจำหน่ายลดลง ได้ข่าวว่ามีการเสนอราคา ที่กก.ละ 26.00 บาท โรงกลั่นเริ่มแจ้งปรับราคาจำหน่ายน้ำมันปาล์มบริสุทธิ์ และน้ำมันปาล์มสำเร็จรูปลดลง เพื่อให้ตลาดคล่องตัวขึ้น ซึ่งผู้ค้าส่งน้ำมันปาล์มสำเร็จรูป แจ้งว่าการซื้อขายชะลอตัว และเป็นการซื้อขายในลักษณะซื้อมาขายไป สำหรับราคาในตลาดมาเลเซียอยู่ที่ 2,577.50 ริงกิต/ตัน หรือ กก.ละ 23.47 บาท (12 มิ.ย. 50)
- จ.กระบี่	กก.	5.30	4.60	-0.70	
- จ.สุราษฎร์ธานี	กก.	5.20	5.10	-0.10	
- จ.ชุมพร	กก.	5.10	5.10		
- จ.ตรัง	กก.	5.20	5.20		
- จ.สตูล	กก.	5.05	5.00	-0.05	
ผลปาล์มร่วง จ.ชุมพร	กก.	6.60 - 7.00	6.60 - 7.00		
น้ำมันปาล์มดิบ (ราคาซื้อขายทั่วไปส่งมอบถึงผู้ซื้อ)					
- เกรด A (น้ำมันจากเปลือก)	กก.	28.75 - 29.25	27.50 - 28.00	-1.25	
- เกรด B (น้ำมันรวม)	กก.	27.75 - 28.25	26.50 - 27.00	-1.25	
น้ำมันเมล็ดในปาล์มดิบ	กก.	29.00 - 29.50	29.00 - 29.50		

รายการ	หน่วย บาท	ราคาวันก่อน	ราคาวันนี้	+ เพิ่มขึ้น	ภาวะการค้า	
		12 มิ.ย. 50	13 มิ.ย. 50	- ลดลง		
น้ำมันปาล์มบริสุทธิ์* (ราคาซื้อขายทั่วไปส่งมอบถึงผู้ซื้อ)						
- โอเลอิน	กก.	32.26 - 33.38	32.26 - 33.01	-0.37	<p>น้ำมันปาล์มตลาดมาเลเซีย</p> <p>ณ วันที่ 12 มิถุนายน 2550</p> <p>น้ำมันปาล์มดิบ ส่งมอบเดือน มิถุนายน 2550</p> <p>ราคาเฉลี่ยตันละ 2,577.50 ริงกิตหรือ กก.ละ 23.47 บาท</p> <p>โอเลอิน ส่งมอบเดือน มิถุนายน 2550</p> <p>ราคาเฉลี่ยตันละ \$ 790 หรือ กก.ละ 27.34 บาท</p> <p>RBD สเตอริน ส่งมอบเดือน มิถุนายน 2550</p> <p>ราคาเฉลี่ยตันละ \$ 780 หรือ กก.ละ 26.99 บาท</p> <p>อัตราแลกเปลี่ยน US\$ = 34.6070 (อัตรากลาง)</p> <p>1 US\$ = 3.80 ริงกิต</p>	
- สเตอริน	กก.	26.75 - 27.00	26.75 - 27.00			
น้ำมันปาล์มสำเร็จรูป (ราคารวม VAT)						
- ราคาขายส่ง (โรงกลั่นส่งมอบถึงยี่ป้า)						
- ชนิดบรรจุปีบ 12.50 กก.	กก.	38.80 - 40.00	38.80 - 39.60	-0.40		
- ตรามรกต	ปีบ	490	490			
- ตราหยก	ปีบ	500	495	-5		
- ตราโอลีน	ปีบ	485	485			
- ตราเกสร	ปีบ	500	495	-5		
- ชนิดบรรจุขวด 1 ลิตร (12 ขวด/หีบ)	ขวด	37.08 - 39.17	37.08 - 37.92	-1.25		
- ตรามรกต	หีบ	470	455	-15		
- ตราหยก	หีบ	445	445			
- ตราโอลีน	หีบ	455	455			
- ตราเกสร	หีบ	450	445	-5		
- ราคาขายปลีก ในตลาดกรุงเทพฯ						
- ชนิดบรรจุปีบ	กก.	40 - 42	40 - 42			
- ชนิดบรรจุขวด 1 ลิตร	ขวด	38	38			
หมายเหตุ : * น้ำมันปาล์มบริสุทธิ์เป็นราคาไม่รวม VAT						

# รายงานการติดตามภาวะและราคา "วัตถุดิบอาหารสัตว์" ในตลาดกรุงเทพมหานคร

ประจำวันที่ 13 มิถุนายน 2550

รายการ	หน่วย บาท	ราคาขายส่ง			+ เพิ่มขึ้น - ลดลง	สถานการณ์
		ราคาวันนี้ปีก่อน 13 มิ.ย. 49	ราคาวันก่อน 11 มิ.ย. 50	ราคาวันนี้ 13 มิ.ย. 50		
<b>ปลาป่น</b>						ปลาป่น ราคาตกลง เนื่องจากในระยะนี้ ความต้องการใช้ชะลอตัว โดยเฉพาะอุตสาหกรรมการเลี้ยงกุ้ง และราคาตลาดต่างประเทศลดลง อีกทั้งในช่วงที่ผ่านมา ปลาป่นมีราคาอยู่ในเกณฑ์สูง โรงงานผู้ผลิตอาหารสัตว์ ได้หันไปใช้กากถั่วเหลืองซึ่งมีราคาต่ำกว่าทดแทน สำหรับปลาป่นเกรดกึ่ง ราคา กก.ละ 24.30 บาท
โปรตีนร้อยละ 60 ขึ้นไป กลิ่นเบอร์ 1	กก.	29.50	25.10	23.60	- 1.50	
โปรตีนร้อยละ 60 ลงมา กลิ่นเบอร์ 1	กก.	28.80	24.40	22.90	- 1.50	
โปรตีนร้อยละ 60 ขึ้นไป กลิ่นเบอร์ 2	กก.	28.60	22.50	21.00	- 1.50	
โปรตีนร้อยละ 60 ลงมา กลิ่นเบอร์ 2	กก.	27.80	20.50	19.50	- 1.00	
โปรตีนร้อยละ 60 ขึ้นไป กลิ่นเบอร์ 3	กก.	26.70	19.40	18.40	- 1.00	
โปรตีนร้อยละ 60 ลงมา กลิ่นเบอร์ 3	กก.	25.80	18.50	17.50	- 1.00	
หัวปลา โปรตีนร้อยละ 55 ขึ้นไป	กก.	26.10	18.20	18.20		
หัวปลา โปรตีนร้อยละ 55 ลงมา	กก.	25.50	17.60	17.60		
ปลาขย โปรตีนร้อยละ 60	กก.	24.50	16.60	15.60	- 1.00	
<b>กากถั่วเหลือง</b>						
นำเข้า โปรตีนร้อยละ 42 - 45	กก.	10.10 - 10.20	10.50 - 10.60	10.50 - 10.60		
นำเข้า โปรตีนร้อยละ 46 - 48	กก.	-	11.00 - 11.10	11.00 - 11.10		
ผลิตในประเทศ (เมล็ดในประเทศ)	กก.	10.75 - 10.85	11.35 - 11.45	11.35 - 11.45		
ผลิตในประเทศ (เมล็ดนำเข้า)	กก.	10.20 - 10.30	10.95 - 11.05	10.95 - 11.05		
<b>เมล็ดถั่วเหลือง</b>						
เกรดสกัดน้ำมัน (สกัดน้ำมันความชื้นไม่เกิน 13 %)	กก.	11.50	11.50 - 12.00	11.50 - 12.00		

ผู้ตรวจ

(นางอมราพร อินทร์แมน)

ผู้รายงาน

(นางสดดา บุญมา)

รายงานการติดตามภาวะและราคา "สัตว์น้ำ" ในตลาดกรุงเทพมหานคร  
 ประจำวันที่ 13 มิถุนายน 2550

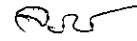
บาท : ก.ก.

รายการ	ราคาขายส่ง		+ เพิ่ม - ลดลง	ราคาขายปลีกตลาด กทม.		+ เพิ่ม - ลดลง	ภาวะการค้า
	ราคาวันก่อน	ราคาวันนี้		ราคาวันก่อน	ราคาวันนี้		
	12 มิ.ย. 50	13 มิ.ย. 50		12 มิ.ย. 50	13 มิ.ย. 50		
กุ้งขาว	ตลาดกลางสมุทรสาคร						สัตว์น้ำ ราคาขายส่งสัตว์น้ำขององค์การสะพานปลา เปลี่ยนแปลงตามปริมาณและคุณภาพของสินค้าที่ส่ง เข้าตลาด
- (40 ตัว/กก.)	140	140		200 - 220	200 - 220		
- (50 ตัว/กก.)	105	105		170 - 190	170 - 190		
- (60 ตัว/กก.)	85	85		140 - 160	140 - 160		
- (70 ตัว/กก.)	80	80		120 - 130	120 - 130		
- (80 ตัว/กก.)	70	70		110 - 120	110 - 120		
	องค์การสะพานปลา						
กุ้งแช่บ๊วย(กุ้งขาวกลาง 40-50 ตัว/กก)	185 - 200	185 - 200		300 - 350	300 - 350		
กุ้งเปลือกแข็ง (กลาง 40-50 ตัว/กก.)	140 - 160	140 - 160		180 - 200	180 - 200		
กุ้งก้ามกราม (กลาง)							
- (ป่อเลี้ยงไทย 15-16 ตัว/กก.)	230 - 260	230 - 260		260 - 300	260 - 300		
ปลาหมึกกล้วยคละ	70 - 80	70 - 80		120 - 130	120 - 130		
ปลาหมึกกระดองคละ	80 - 90	85 - 90	+ 5	120 - 130	120 - 130		
หอยแครงคละ	25 - 40	25 - 40		40 - 55	40 - 55		
หอยลายคละ	35 - 50	35 - 50		70 - 80	70 - 80		
หอยแมลงภู่คละ	20 - 25	20 - 25		30 - 35	30 - 35		
ปลาทูสด (9-12 ตัว/กก.)	40 - 50	40 - 50		60 - 80	60 - 80		
ปลาช่อน	70 - 90	70 - 90		100 - 120	100 - 120		
ปลาดุก (บึกอูย)	25 - 35	25 - 35		45 - 50	45 - 50		
ปลานิล	28 - 35	28 - 35		40 - 55	40 - 55		

ผู้ตรวจ.....

  
 (นางอมราพร อินทร์แมน)

ผู้รายงาน.....

  
 (นางจิริย์ สมชีพ)



รายงานการติดตามภาวะตลาด ยางพารา

ประจำวันที่ 13 มิถุนายน 2550

รายการ	หน่วย บาท	ราคาก่อน	ราคาวันนี้	+ เพิ่มขึ้น	ภาวะการค้า
		12 มิ.ย. 50	13 มิ.ย. 50	- ลดลง	
ยางแผ่นดิบชั้น 3					ยางพารา ราคาอ่อนตัวลง ตามความเคลื่อนไหวของตลาด ต่างประเทศ
ราคาเกษตรกรขายได้					
- จ.สุราษฎร์ธานี		72.15	70.50	-1.65	
- จ.สงขลา		71.80	70.55	-1.25	
- จ.นครศรีธรรมราช		71.60	69.95	-1.65	
ราคาตลาดกลาง					
- จ.สุราษฎร์ธานี		72.75	71.13	-1.62	
- จ.สงขลา		73.55	72.56	-0.99	
- จ.นครศรีธรรมราช		72.85	72.28	-0.57	
ยางแผ่นรมควันชั้น 3					
ราคา FOB. กรุงเทพฯ		78.10	77.80	-0.30	

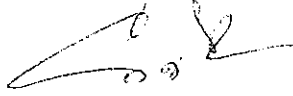
ผู้รายงาน

(นางสาวพิณษา กระบี่ทอง)

รายงานการติดตามภาวะตลาดสินค้าในกรุงเทพมหานคร  
 ประจำวันที่ 13 มิถุนายน 2550 สิบเวลา 9.00 - 12.00 น.

หน่วย : บาท/กก.

ลำดับ ที่	รายการ	ราคาขายส่ง (ตลาดปากคลอง)				ราคาขายปลีก (ตลาดทั่วไป)								สถานการณ์
		คละ			เปลี่ยนแปลง +เพิ่ม -ลด	คละ			เปลี่ยนแปลง +เพิ่ม -ลด	คิด			เปลี่ยนแปลง +เพิ่ม -ลด	
		วันนี้ก่อน 13 มิ.ย.49	วันก่อน 12 มิ.ย.50	วันนี้ 13 มิ.ย.50		วันนี้ก่อน 13 มิ.ย.49	วันก่อน 12 มิ.ย.50	วันนี้ 13 มิ.ย.50		วันนี้ก่อน 13 มิ.ย.49	วันก่อน 12 มิ.ย.50	วันนี้ 13 มิ.ย.50		
<b>ผักใบ</b>														
1	ผักคะน้า	10-15	20-25	20-25		18-20	25-30	25-30		25-30	35-40	35-40		ผักสดขายส่งตลาดปากคลองตลาดและ ขายปลีกในตลาดกรุงเทพฯ ๕ วันนี้ ขึ้นฉ่าย ผลผลิตออกสู่ตลาดน้อยลงเพราะ ใกล้หมดรุ่น มะเขือเทศสีดา เนื่องจากยังมีฝนตกชุกใน แหล่งผลิตภาคเหนือ ทำให้ผลผลิตบางส่วนเสียหาย ส่งผลให้ราคาจำหน่ายสูงขึ้น ส่วนมะเขือเทศผลใหญ่และมะเขือเจ้าพระยา ช่วงนี้ผลผลิตมีออกสู่ตลาดสม่ำเสมอ ทำให้ราคาปรับตัว ลดลง
2	ผักบุ้งจีน	5-7	4-7	4-7		10-12	10-12	10-12		14-15	14-15	14-15		
3	ผักกวางตุ้ง	5-8	4-6	4-6		10-12	10-12	10-12		15-18	15-18	15-18		
4	ผักกาดหอม	8-12	8-10	8-10		15-18	15-18	15-18		20-25	20-25	20-25		
5	ผักกาดขาวปลี	14-16	14-18	14-18		22-25	18-20	18-20		30-35	25-30	25-30		
6	กะหล่ำปลี	12-16	8-11	8-11		20-25	15-18	15-18		28-30	20-25	20-25		
7	ผักชี*	60-70	60-70	60-70		7-8	7-8	7-8		9-10	9-10	9-10		
8	ต้นหอม*	40-50	40-45	40-45		5-6	4-5	4-5		7-8	6-7	6-7		
9	ขึ้นฉ่าย*	30-40	60-70	70-80	+10	4-5	7-8	8-9	+1	6-7	9-10	9-10		
<b>ผักผล</b>														
1	มะระจีน	18-25	18-25	18-25		22-25	25-30	25-30		28-30	32-35	32-35		
2	มะเขือเทศสีดา	15-20	25-30	30-35	+5	25-28	30-35	35-40	+5	30-35	40-45	40-45		
3	มะเขือเทศผลใหญ่	14-16	15-20	12-15	-3ถึง-5	18-20	20-25	18-20	-2ถึง-5	25-30	28-30	25-30	-3	
4	มะเขือเจ้าพระยา	12-18	10-12	7-10	-2ถึง-3	20-25	18-20	16-18	-2					
5	ถั่วฝักยาว	20-25	25-30	25-30		25-30	30-35	30-35		35-40	40-45	40-45		
6	แตงกวา	12-15	8-12	8-12		18-20	12-15	12-15		22-25	15-20	15-20		
7	พริกเขียว	5-8	10-12	10-12		10-12	12-14	12-14		14-15	18-20	18-20		
8	พริกสดชี้ฟ้า*	20-25	15-20	15-20		3-5	3-5	3-5						
9	พริกชี้หนู (จินดา)*	20-25	20-25	20-25		3-4	3-5	3-5						
10	มะนาวแป้น (เบอร์ 1-2)/ผล	0.90-1.10	1.50-1.80	1.50-1.80		1.50-1.75	2.00-2.50	2.00-2.50						
	(เบอร์ 3-4)/ผล	0.40-0.70	0.90-1.40	0.90-1.40		0.75-1.25	1.25-1.75	1.25-1.75						
<b>ผักหัว</b>														
1	กะหล่ำดอก	32-38	30-35	30-35		40-45	35-40	35-40		48-50	45-50	45-50		
2	หัวผักกาด	10-14	12-16	12-16		15-18	18-20	18-20		20-25	22-28	22-28		
<b>ผักน้ำ</b>														
1	ผักกะเจด** (1 กำ)	8-14	15-20	15-20		12-14	20-25	20-25						
2	ผักบุ้งไทย** (10 กำ)	50-60	50-60	50-60		7-8	6-7	6-7						
<b>อื่น ๆ</b>														
1	หน่อไม้ฝรั่ง	45-50	40-45	40-45		50-55	50-55	50-55		58-60	58-60	58-60		
2	ข้าวโพดฝักอ่อน	20-24	24-26	24-26		25-30	28-30	28-30						

  
 (นางสาวผลิกา สุวรรณลักษณ์) (ผู้รายงาน)

หมายเหตุ \* ราคาขายปลีก หน่วย : บาท/ขีด

\*\*ราคาขายปลีก หน่วย : บาท/กำ

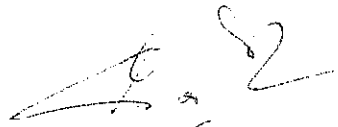
รายงานการติดตามภาวะตลาด "ผลไม้" ในกรุงเทพมหานคร

ประจำวันที่ 13 มิถุนายน 2550

รายการ	หน่วย บาท	ราคาขายส่ง		+ เพิ่มขึ้น - ลดลง	ราคาขายปลีก		+ เพิ่มขึ้น - ลดลง	ภาวะการค้า
		ราคาวันก่อน	ราคาวันนี้		ราคาวันก่อน	ราคาวันนี้		
		11 มิ.ย. 50	13 มิ.ย. 50		11 มิ.ย. 50	13 มิ.ย. 50		
1. ส้มเขียวหวาน								ลื่นจีพันธ์จักรพรรดิ ราคาอ่อนตัวลง เนื่องจากเป็นฤดูกาล ปริมาณผลผลิตออกสู่ตลาดเพิ่มขึ้นเป็นลำดับ
เบอร์ 6	กก.	27 - 30	27 - 30		33 - 35	33 - 35		
เบอร์ 5	กก.	20 - 25	20 - 25		28 - 30	28 - 30		
เบอร์ 4	กก.	15 - 18	15 - 18		20 - 25	20 - 25		
2. ส้มโอ								
พันธุ์ทองดี ใหญ่	ผล	30 - 35	30 - 35		35 - 40	35 - 40		
พันธุ์ทองดี เล็ก	ผล	20 - 25	20 - 25		25 - 30	25 - 30		
3. มะละกอแขกดำ	กก.	25 - 30	25 - 30		30 - 35	30 - 35		
4. แตงโมพันธุ์กินรี	กก.	12 - 13	12 - 13		15 - 20	15 - 20		
5. กล้วยหอมทอง(ใหญ่)	ผล.	2.00 - 2.50	2.00 - 2.50		2.50 - 3.00	2.50 - 3.00		
6. กล้วยน้ำว้า	หวี	12 - 14	12 - 14		15 - 25	15 - 25		
7. กล้วยไข่ (ใหญ่)	หวี	16 - 18	16 - 18		20 - 28	20 - 28		
กล้วยไข่ (กลาง)	หวี	12 - 14	12 - 14		15 - 18	15 - 18		
8. ฝรั่ง สาลี่ (คละ)	กก.	12 - 13	12 - 13		15 - 18	15 - 18		
ฝรั่ง (คัด)	กก.	18 - 20	18 - 20		20 - 25	20 - 25		
9. สับปะรดศรีราชา								
เบอร์ 1	กก.	10.00 - 12.00	10.00 - 12.00		15 - 17	15 - 17		
เบอร์ 2	กก.	8.00 - 9.00	8.00 - 9.00		13 - 14	13 - 14		
เบอร์ 3	กก.	6.00 - 7.00	6.00 - 7.00		10 - 12	10 - 12		

รายการ	หน่วย บาท	ราคาขายส่ง		+ เพิ่มขึ้น	ราคาขายปลีก		+ เพิ่มขึ้น	ภาวะการค้า
		ราคาก่อน	ราคานี้	- ลดลง	ราคาก่อน	ราคานี้	- ลดลง	
		11 มิ.ย. 50	13 มิ.ย. 50		11 มิ.ย. 50	13 มิ.ย. 50		
10. อุ่นพันธุ์ไวมะตะกา	กก.	32 - 40	32 - 40		40 - 50	40 - 50		
11. มะม่วงน้ำดอกไม้								
(เบอร์ 0)	กก.	27 - 30	27 - 30		35 - 40	35 - 40		
(เบอร์ 1)	กก.	18 - 25	18 - 25		25 - 30	25 - 30		
12. มะม่วงเขียวเสวย (เบอร์ 0)	กก.	23 - 28	23 - 28		30 - 35	30 - 35		
(เบอร์ 1)	กก.	17 - 20	17 - 20		20 - 25	20 - 25		
13. เงาะโรงเรียน	กก.	10 - 14	10 - 14		15 - 20	15 - 20		
14. มังคุด (ผิวมัน)	กก.	15 - 16	15 - 16		20 - 30	20 - 30		
(ผิวกละ)	กก.	11 - 12	11 - 12		18 - 20	18 - 20		
15. ทุเรียนพันธุ์หมอนทอง	กก.	36 - 38	36 - 38		45 - 50	45 - 50		
16. ลองกอง	กก.	25 - 35	25 - 35		35 - 50	35 - 50		
17. ลิ้นจี่พันธุ์ฮงฮวย	กก.	13 - 16	13 - 16		20 - 25	20 - 25		
18. ลิ้นจี่พันธุ์จักรพรรดิ	กก.	45 - 65	35 - 60	-5ถึง-10	50 - 70	40 - 65	-5ถึง-10	
19. น้อยหน่า	กก.	30 - 40	30 - 40		40 - 50	40 - 50		

ผู้ตรวจ



(นางสาวศลิษา สุวรรณลักษณ์)

ผู้รายงาน



(นางสาวพินชา กระบี่ทอง)